

## МУЗЫКАЛЬНЫЕ ЗАДАНИЯ ДЛЯ ДЕТЕЙ

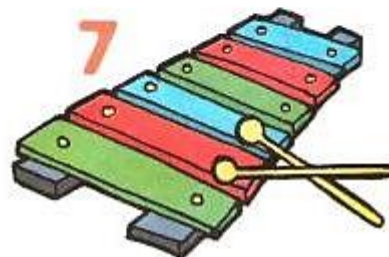

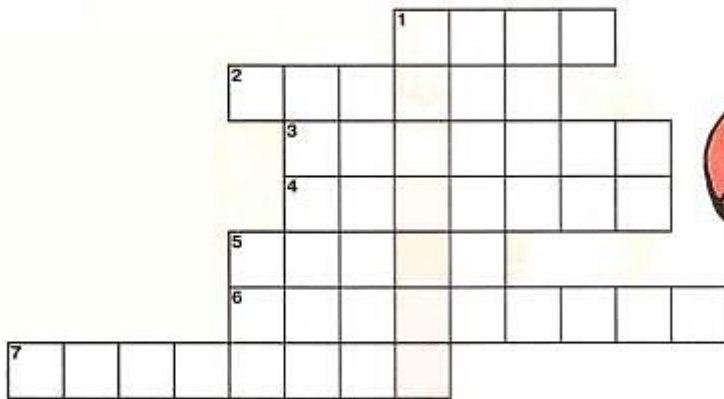
Музыка присутствует в жизни каждого человека. Соприкосновение с музыкой необходимо для гармоничного развития ребенка. Хорошая музыка способствует развитию чувства ритма, пение укрепляет дыхательную систему, а игра на музыкальном инструменте способствует развитию мелкой моторики. Музыкальные занятия дисциплинируют, развивают логическое мышление и межполушарные связи.

Даже если ваш ребенок не посещает музыкальную школу, то он наверняка любит слушать детские песенки, танцевать и брэнчать на попадающихся ему под руку музыкальных инструментах. И это не баловство, а необходимые этапы его развития.


В дошкольном возрасте очень полезно освоить некоторые азы нотной грамотности. А именно знать названия и расположение нот, основные музыкальные инструменты, профессии, связанные с музыкой.



Разгадай кроссворд. Прочти ключевое слово.








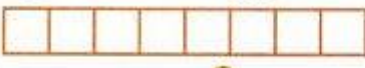


Раскрась цветок в соответствии с названием ноток.



Напиши в клеточках слова, соответствующие рисункам.  
 Найди спрятанные в получившихся слова названия нот.  
 Запиши эти ноты на нотных линейках.



ПОДОРОЖНИК





Прочитай стихотворение про весёлого гнома, подставляя к словам названия указанных нот.

## ВЕСЕЛЫЙ ГНОМ

На опушке стоит  м,  
В этом  ме живёт гном.  
Утром он идёт к  ке  
С длинной у  чкой в руке.


Шёл он  мо огорода,  
Где растёт , горох,  
Увидал в траве  гушку  
И воскликнул: "Ах!" и "Ох!"

Под о  ной гриб кивает  
Красной ш  пкою своей.  
Громко песню напевая,  
Гном приветствует друзей.

# \* МУЗЫКАНТЫ



Не стесняйтесь, МУЗЫКАНТЫ,  
Покажите нам таланты,  
Виртуозные артисты,  
Скрипачи и гитаристы.



Покажи МУЗЫКАЛЬНЫЕ ИНСТРУМЕНТЫ, кото-  
рые ты уже знаешь. Обведи по контуру и раскрась  
гитару и скрипку.

