

# №2

## ГИМНАСТИКА ДЛЯ ГЛАЗ:

ДОГАДЫВАЮСЬ,  
КАК ЧИТАТЬ СОЧЕТАНИЯ  
СЛОВ С ПРОПУСКАМИ



читай вслух



читай про себя



Прочитай вслух сочетания слов и найди пропущенные буквы. Запиши эти буквы в рамочках напротив по образцу.

Потом закрой прочитанные слова листком или рукой и рассмотри картинки справа. Подумай, какой картинке не хватает.



СОЧНЫЙ ПРСИК ←

Ы

Е



ДШИСТЫЙ ЛНДЫШ ←

МОГЧИЙ ДБ ←

ШСТРАЯ БЛКА ←

ПСТРАЯ ББОЧКА ←

МДРЫЙ ФЛИН ←

ВЕСЛЫЙ МАЛШ ←



Закрась 2 звёздочки, если работа выполнена самостоятельно. Закрась 1 звёздочку, если тебе понадобилась помощь.





Прочитай про себя сочетания слов и найди пропущенные буквы. Запиши эти буквы в рамочках напротив.

Потом закрой прочитанные слова листком или ручкой и рассмотри картинки справа. Подумай, какой картинке не хватает.



ХТРАЯ ЛИСЧКА ←

ГОЛУБЯ РЧКА ←

ГОЛДНАЯ АКЛА ←

СВЖИЙ ББЛИК ←

ДТСКАЯ КНГА ←

СЛДКИЙ ВИНОГРД ←

ТМНАЯ ТЧА ←

Закрась 2 звёздочки, если работа выполнена самостоятельно. Закрась 1 звёздочку, если тебе понадобилась помощь.



Прочитай вслух сочетания слов и найди пропущенные буквы. Запиши эти буквы в рамочках напротив по образцу.

Потом закрой прочитанные слова листком или ручкой и рассмотри картинки справа. Подумай, какой картинки не хватает.



РСТЁТ БМБУК

←



КТИТСЯ ЛЖНИК

←



СВАРЛИ КФЕ

←



ПОДАРЛИ ЛЛИИ

←



ЦВЕТТ СИРНЬ

←



ПОЛЗТ УЛТКА

←

ПРГАЕТ ОЛНЬ

←



Закрась 2 звёздочки, если работа выполнена самостоятельно. Закрась 1 звёздочку, если тебе понадобилась помощь.





Прочитай про себя сочетания слов и найди пропущенные буквы. Запиши эти буквы в рамочках напротив.

Потом закрой прочитанные слова листком или рукой и рассмотри картинки справа. Подумай, какой картинке не хватает.



БЛЕСТТ СНЕЖК

←



РЧИТ ЛЕОПРД

←




ИДТ БЕГЕМТ

←



БОРМЧЕТ ИНДК

←



ЦВЕТТ РОМШКА

←

ПДАЕТ ЛСТ

←



ТРБИТ СЛН

←



Закрась 2 звёздочки, если работа выполнена самостоятельно. Закрась 1 звёздочку, если тебе понадобилась помощь.





Прочитай вслух сочетания слов с пропущенными буквами. Подбери подходящие буквы и соедини слова с правильным вариантом по образцу.

Потом закрой прочитанные слова листком или ручкой и рассмотри картинки справа. Подумай, какой картинки не хватает.



ОГРМНЫЙ КОРБЛЬ

О

О

О

А



У

А

КОЛЧИЙ ККТУС

Ю

А


ПОЛОСТЫЙ ТГР

А

И

О

Ы



И

У

СТАРННЫЙ КЛЧ

И

Ю



ТПЛЫЕ ВЛЕНКИ

Ё

Е

Ё

А



Закрась 2 звёздочки, если работа выполнена самостоятельно. Закрась 1 звёздочку, если тебе понадобилась помощь.





Прочитай про себя сочетания слов с пропущенными буквами. Подбери подходящие буквы и соедини слова с правильным вариантом.

Потом закрой прочитанные слова листком или ручкой и рассмотри картинки справа. Подумай, какой картинке не хватает.



ПУГЛВЫЙ КРЛИК

И О

У О



Ы Ы

ВСОКИЙ КДР

Ы Е



КОРТКИЕ БРКИ

О Ю

О Ы

О О

МОРКВНЫЙ СК

А О



ЗЕЛНЫЙ КЗНЕЧИК

Ё У

Е У



Закрась 2 звёздочки, если работа выполнена самостоятельно. Закрась 1 звёздочку, если тебе понадобилась помощь.





Прочитай вслух сочетания слов с пропущенными буквами. Подбери подходящие буквы и соедини слова с правильным вариантом.

Потом закрой прочитанные слова листком или ручкой и рассмотри картинки справа. Подумай, какой картинке не хватает.



ОХТИТСЯ ЛВ

О

Е

О

Э



И

О

Ы

А

ТРЕЩТ СОРКА



ВОЛНЕТСЯ МРЕ

У

Е

У

О



У

У

И

У

ПРОСНЛСЯ ВЛКАН

СОЗРЛ АРБЗ

А

У

Е

У



Закрась 2 звёздочки, если работа выполнена самостоятельно. Закрась 1 звёздочку, если тебе понадобилась помощь.





Прочитай про себя сочетания слов с пропущенными буквами. Подбери подходящие буквы и соедини слова с правильным вариантом.

Потом закрой прочитанные слова листком или ручкой и рассмотри картинки справа. Подумай, какой картинке не хватает.



ЛЕТТ КОМТА

И Е  
Е Е

И Ы  
И О

ВОЗТ ПНИ

ОСТАЕТ ЧЙ

О Е  
Ы А

А Ю  
Я У

КРКАЕТ ТКА

ПЛЫВТ ЙСБЕРГ

Ё А  
О А

Закрась 2 звёздочки, если работа выполнена самостоятельно. Закрась 1 звёздочку, если тебе понадобилась помощь.





Прочитай вслух сочетания слов с пропущенными буквами. Подбери подходящие буквы и соедини по образцу слова с правильным вариантом.

Потом закрой прочитанные слова листком или рукой и рассмотри картинки справа. Подумай, какой картинке не хватает.



ХРСТЩИЙ ОГРЦ

УЯ

УЕ

УА

ОЕ



ЕЫ

ОИ

СВЕРНЙ ЛНЬ

ЕЫ

ОЕ



КРСНЙ ТЛЪПН

ОИ

УА

АЫ

ЮА




ОЫ

УУ

ПОЧТВЙ ГЛЪБЪ

ОЫ

ОУ



ПШНЙ ОДВНЧИК

ЫЫ

УА

ИЫ

ОА

Закрась 2 звёздочки, если работа выполнена самостоятельно. Закрась 1 звёздочку, если тебе понадобилась помощь.





Прочитай про себя сочетания слов с пропущенными буквами. Подбери подходящие буквы и соедини слова с правильным вариантом.

Потом закрой прочитанные слова листком или ручкой и рассмотри картинки справа. Подумай, какой картинке не хватает.



ПШИСТЙ ГСНОК

УЫ УУ

УЫ УЁ



ЫИ УЫ

ИЫ УО


СЕРДТЙ БЛЬДГ



СТЕКЛННЯ БСИНК

ЯА УА

ЯА ИА



АЕ ЯЮ


АЮ ЯУ

КВКАТ ЛГШКИ

ДЛННЙ АВТБС

ИЫ ОЫ

ИЫ ОУ



Закрась 2 звёздочки, если работа выполнена самостоятельно. Закрась 1 звёздочку, если тебе понадобилась помощь.





Прочитай вслух сочетания слов с пропущенными буквами. Подбери подходящие буквы и соедини слова с правильным вариантом.

Потом закрой прочитанные слова листком или рукой и рассмотри картинки справа. Подумай, какой картинке не хватает.



ИГРЕТ МЗКНТ

А

УУА

А

УЫА



ЕЯ

УУ

СВТИТС ИЗМРД

ИЯ

ЮУ



ТКРЛИ ОКШК

ОЫ

ОО

ОИ

УО



ИИ

УО

СВАРЛ БЛЪН

ЫИ

ОУ


ГЛЕТ ФЛАМНГ

УЯ

ИЭ

УЯ

ИО




Закрась 2 звёздочки, если работа выполнена самостоятельно. Закрась 1 звёздочку, если тебе понадобилась помощь.





Прочитай про себя сочетания слов с пропущенными буквами. Подбери подходящие буквы и соедини слова с правильным вариантом.

Потом закрой прочитанные слова листком или рукой и рассмотри картинки справа. Подумай, какой картинке не хватает.



ЖРЧТ ФОНТН

УА

АЫ

УУ

ОЫ

ЫИ

УИ

ИИ

ОИ

ВРОСЛ СОСЛЬК

ЗРЕТ ККРЗА

Е

УУЮ

Е

УУУ

УЯЯ

УЕ

УАЯ

УИ

СПСКЕТС ЛТКА

УИ

ЫЫ

УИ

ЫО

КЛБТСЯ ДМК

Закрась 2 звёздочки, если работа выполнена самостоятельно. Закрась 1 звёздочку, если тебе понадобилась помощь.





Прочитай вслух сочетания слов и найди пропущенные буквы. Запиши эти буквы в рамочках напротив по образцу.

Потом закрой прочитанные слова листком или рукой и рассмотри картинки справа. Подумай, какой картинке не хватает.



КРИКЛВЙ ПОПГЙ ←

ИЫ

УА



БСТРЯ ЛОШДК ←



ЛБМАЯ ББШКА ←



КРХОТНЯ ККОЛК ←



ВОЗДШНЙ ШР ←



ГЛБКИЙ РЧЙ ←

РЗОВЕ ТФЛ ←



Закрась 2 звёздочки, если работа выполнена самостоятельно. Закрась 1 звёздочку, если тебе понадобилась помощь.





Прочитай про себя сочетания слов и найди пропущенные буквы. Запиши эти буквы в рамочках напротив.

Потом закрой прочитанные слова листком или рукой и рассмотри картинки справа. Подумай, какой картинке не хватает.



ЖРКЯ ПСТНЯ ←



КРСНЙ МК ←



СТРЕНЬКЙ ДДШКА ←



РССКА МАТРШК ←



ВСОКО КРЛЬЦ ←



ОГРОМНЯ РДГА ←

КЛБНЧНЫЙ ЙГРТ ←



Закрась 2 звёздочки, если работа выполнена самостоятельно. Закрась 1 звёздочку, если тебе понадобилась помощь.







Прочитай вслух сочетания слов и найди пропущенные буквы. Запиши эти буквы в рамочках напротив.

Потом закрой прочитанные слова листком или рукой и рассмотри картинки справа. Подумай, какой картинке не хватает.


ТНЦЕТ ЖРВЛЬ ←



СТЧТ СРДЧКО ←



ПЛВТ ЛДК ←



ВСОХЛ РБАШК ←




ТРСНЛО ЗРКАЛ ←



ЩПЛЕТС ГСНЯ ←

КРТИТС ГЛБС ←



Закрась 2 звёздочки, если работа выполнена самостоятельно. Закрась 1 звёздочку, если тебе понадобилась помощь.

