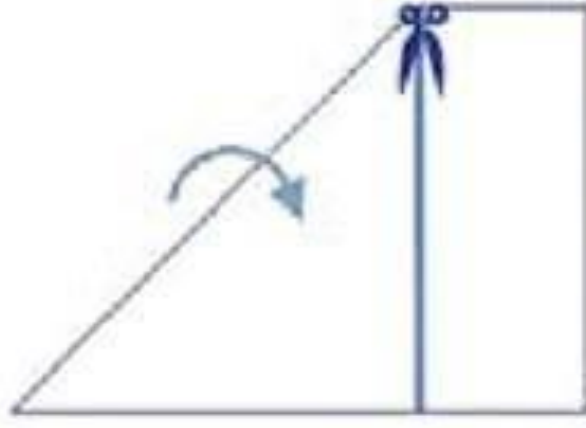


ВЫРЕЗАЕМ КРАСИВЫЕ СНЕЖИНКИ

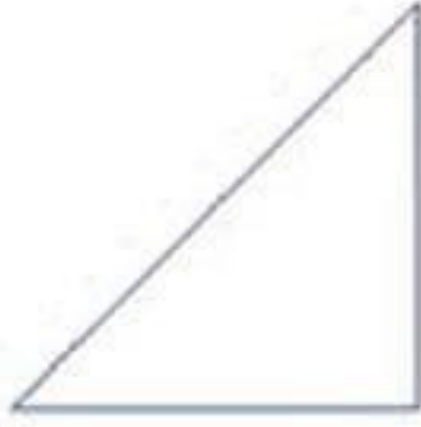
ОБРАЗЦЫ И СХЕМЫ ДЛЯ ВЫРЕЗАНИЯ



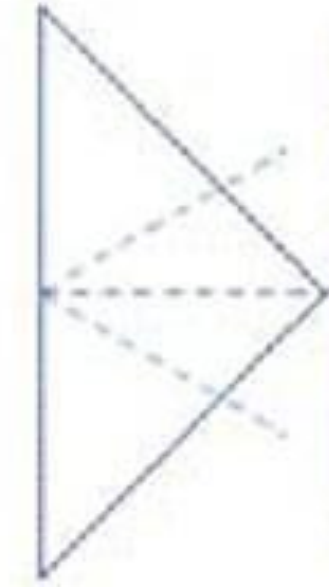
Берем половинку альбомного листа



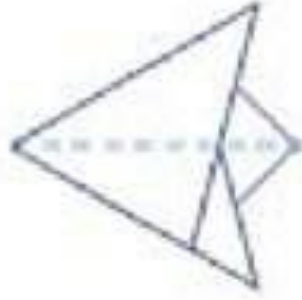
Складываем таким образом



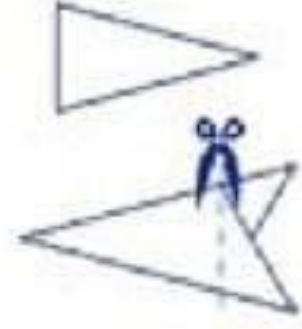
Обрезаем и получаем такую фигуру



Разворачиваем так, и складываем по пунктирным линиям.



Получили такую фигуру. Складываем еще раз по пунктиру.



Обрезаем. И заготовка для снежинки готова.

