

# ОТЧЕТ О ФИНАНСОВЫХ РЕЗУЛЬТАТАХ ДЕЯТЕЛЬНОСТИ УЧРЕЖДЕНИЯ

(в ред. Приказа Минфина России от 30.11.2020 № 292н)

на 01 Января 20 21 г.

МБДОУ Детский сад № 265

Форма по ОКУД

Дата

КОДЫ

0503721

01.01.2021

по ОКТО

49545521

по ОКТМО

6663064786

по ОКПО

65701000

ИНН

02115977

ИНН

6661015945

Глава по БК

906

Учреждение:  
Обособленное подразделение:

МБДОУ Детский сад № 265

Департамент образования Администрации города Екатеринбурга

Наименование органа, осуществляющего полномочия Учредителя:

Периодичность:

Годовая

Единица измерения:

руб.

по ОКЕИ

383

Наименование показателя	1	2	3	4	5	6	7
	Код стро-ки	Код анали-тики	Деятельность с целевыми средствами	Деятельность по государственному заданию	Приносящая доход деятельность	Итого	
<b>Доходы (стр. 030 + стр. 040 + стр. 050 + стр. 060 + стр. 070 + стр. 090 + стр. 100 + стр. 110)</b>							
<i>Доходы от собственности</i>	010	100	285 500,00	23 200 293,03	3 720 179,03	27 205 972,06	
<i>Доходы от оказания платных услуг (работ), компенсации затрат</i>	030	120	-	-	-	-	
<i>в том числе:</i>	040	130	-	23 242 002,95	3 720 179,03	26 962 181,98	
<i>Доходы от оказания платных услуг (работ)</i>	040	131	-	23 242 002,95	3 551 032,79	26 793 035,74	
<i>Доходы от компенсации затрат</i>	040	134	-	-	169 146,24	169 146,24	
<i>Штрафы, пени, неустойки, возмещения ущерба</i>	050	140	-	-	-	-	
<i>Безвозмездные поступления текущего характера</i>	060	150	285 500,00	-	-	285 500,00	
<i>в том числе:</i>							
<i>Поступления текущего характера бюджетным и автономным учреждениям от сектора государственного управления</i>	060	152	285 500,00	-	-	285 500,00	
<i>Безвозмездные поступления капитального характера</i>	070	160	-	-	-	-	
<i>Доходы от операций с активами</i>	090	170	-	-225 510,00	-	-225 510,00	
<i>в том числе:</i>							
<i>Доходы от выбытия активов</i>	090	172	-	-6 734 297,12	-	-6 734 297,12	
<i>Доходы от оценки активов и обязательств</i>	090	176	-	6 508 787,12	-	6 508 787,12	


Наименование показателя	Код стро-ки	Код анали-тики	Детальность с цепями средствами	Детальность по государственному заданию	Приносящая доход деятельность	Итого
1	2	3	4	5	6	7
<b>Прочие доходы</b>	100	180	-	-	-	-
<b>Безвозмездные неденежные поступления в сектор государственного управления</b>	110	190	-	183 800,08	-	183 800,08
в том числе:						
Безвозмездные неденежные поступления капитального характера от сектора государственного управления и организаций государственного сектора	110	195	-	50 810,00	-	50 810,00
Прочие неденежные безвозмездные поступления	110	199	-	132 990,08	-	132 990,08
<b>Расходы (стр.160 + стр.170 + стр.190 + стр.210 + стр.230 + стр.240 + стр.250 + стр.260 + стр.270)</b>	150	200	100 212,86	24 392 905,59	3 653 613,90	28 146 732,35
<b>Оплата труда и начисления на выплаты по оплате труда</b>	160	210	-	19 021 160,30	322 210,36	19 343 370,66
в том числе:						
Заработная плата	160	211	-	14 611 085,52	247 473,41	14 858 558,93
Начисления на выплаты по оплате труда	160	213	-	4 410 074,78	74 736,95	4 484 811,73
<b>Оплата работ, услуг</b>	170	220	84 736,00	3 150 487,77	283 383,98	3 518 607,75
в том числе:						
Услуги связи	170	221	-	43 833,17	2 691,73	46 524,90
Коммунальные услуги	170	223	-	1 344 499,19	33 755,41	1 378 254,60
Работы, услуги по содержанию имущества	170	225	100 000,00	404 838,14	50 082,00	554 920,14
Прочие работы, услуги	170	226	-15 264,00	1 357 317,27	196 854,84	1 538 908,11
<b>Обслуживание долговых обязательств</b>	190	230	-	-	-	-
<b>Безвозмездные перечисления текущего характера организациям</b>	210	240	-	-	-	-
<b>Безвозмездные перечисления бюджетам</b>	230	250	-	-	-	-
<b>Социальное обеспечение</b>	240	260	-	200 983,48	-	200 983,48
в том числе:						
Пенсии, пособия, выплачиваемые работодателями, нанимателями бывшим работникам	240	264	-	33 407,60	-	33 407,60
<b>Социальные пособия и компенсации персоналу в денежной форме</b>	240	266	-	167 575,88	-	167 575,88
<b>Расходы по операциям с активами</b>	250	270	15 476,86	1 158 981,04	3 023 022,18	4 197 480,08
в том числе:						
Амортизация	250	271	-	952 939,19	27 977,88	980 917,07
Расходование материальных запасов	250	272	15 476,86	206 041,85	2 983 490,46	3 205 009,17
Чрезвычайные расходы по операциям с активами	250	273	-	-	11 553,84	11 553,84
<b>Безвозмездные перечисления капитального характера организациям</b>	260	280	-	-	-	-



Наименование показателя	1	2	3	4	5	6	7
	Код стро-ки	Код анали-тики	Деятельность с целевыми средствами	Деятельность по государственному заданию	Приносящая доход деятельность	Итого	
Прочие расходы	270	290	-	861 293,00	24 997,38	886 290,38	
в том числе:							
Налоги, пошлины и сборы	270	291	-	861 293,00	23 976,00	885 269,00	
Штрафы за нарушение законодательства о налогах и сборах, законодательства о страховых взносах	270	292	-	-	21,38	21,38	
Другие экономические санкции	270	295	-	-	1 000,00	1 000,00	
<b>Чистый операционный результат (стр.301 - стр.302); (стр.310 + стр.410)</b>	300		185 287,14	- 1 192 612,56	66 565,13	- 940 760,29	
Операционный результат до налогообложения (стр. 010 - стр. 150)	301		185 287,14	- 1 192 612,56	66 565,13	- 940 760,29	
Налог на прибыль	302		-	-	-	-	
<b>Операции с нефинансовыми активами (стр.320 + стр.330 + стр.350 + стр.360 + стр.370 + стр.380 + стр.390 + стр.400)</b>	310		15 287,14	6 070 937,93	3 851,84	6 090 076,91	
<b>Чистое поступление основных средств</b>	320		-	- 469 959,11	- 27 977,88	- 497 936,99	
в том числе:							
увеличение стоимости основных средств	321	310	170 000,00	482 980,08	-	652 980,08	
уменьшение стоимости основных средств	322	41X	170 000,00	952 939,19	27 977,88	1 150 917,07	
<b>Чистое поступление нематериальных активов</b>	330		-	-	-	-	
в том числе:							
увеличение стоимости нематериальных активов	331	320	-	-	-	-	
уменьшение стоимости нематериальных активов	332	42X	-	-	-	-	
<b>Чистое поступление производственных запасов</b>	350		-	6 508 787,12	-	6 508 787,12	
в том числе:							
увеличение стоимости производственных запасов	351	330	-	6 508 787,12	-	6 508 787,12	
уменьшение стоимости производственных запасов	352	43X	-	-	-	-	
<b>Чистое поступление материальных запасов</b>	360		23,14	17 109,92	31 829,72	48 962,78	
в том числе:							
увеличение стоимости материальных запасов	361	340	15 500,00	223 151,77	3 026 874,02	3 265 525,79	
уменьшение стоимости материальных запасов	362	440	15 476,86	206 041,85	2 995 044,30	3 216 563,01	
<b>Чистое поступление прав пользования</b>	370		-	-	-	-	
в том числе:							
увеличение стоимости прав пользования	371	350	-	-	-	-	
уменьшение стоимости прав пользования	372	450	-	-	-	-	
<b>Чистое изменение затрат на изготовление готовой продукции (работ, услуг)</b>	390		-	-	-	-	

Наименование показателя	1	2	3	4	5	6	7
	Код стро-ки	Код анали-тики	Деятельность с целевыми средствами	Деятельность по государственному заданию	Приносящая доход деятельность	Итого	
в том числе: увеличение затрат	391	X	-	46 996 409,98	3 695 352,51	50 691 762,49	
уменьшение затрат	392	X	-	46 996 409,98	3 695 352,51	50 691 762,49	
Чистое изменение расходов будущих периодов	400	X	15 264,00	15 000,00	-	30 264,00	
<b>Операции с финансовыми активами и обязательствами (стр.420 - стр.510)</b>	<b>410</b>		<b>170 000,00</b>	<b>-7 263 550,49</b>	<b>62 713,29</b>	<b>-7 030 837,20</b>	
Операции с финансовыми активами (стр. 430 + стр. 440 + стр. 450 + стр. 460 + стр. 470 + стр. 480)	420		-	-5 558 604,12	92 969,10	-5 465 635,02	
Чистое поступление денежных средств и их эквивалентов	430		-	-	95 705,44	95 705,44	
в том числе: поступление денежных средств и их эквивалентов	431	510	285 500,00	23 719 504,53	3 736 862,58	27 741 867,11	
выбытие денежных средств и их эквивалентов	432	610	285 500,00	23 719 504,53	3 641 157,14	27 646 161,67	
Чистое поступление ценных бумаг, кроме акций	440		-	-	-	-	
в том числе: увеличение стоимости ценных бумаг, кроме акций и иных финансовых инструментов	441	520	-	-	-	-	
уменьшение стоимости ценных бумаг, кроме акций и иных финансовых инструментов	442	620	-	-	-	-	
Чистое поступление акций и иных финансовых инструментов	450		-	-	-	-	
в том числе: увеличение стоимости акций и иных финансовых инструментов	451	530	-	-	-	-	
уменьшение стоимости акций и иных финансовых инструментов	452	630	-	-	-	-	
Чистое предоставление займов (ссуд)	460		-	-	-	-	
в том числе: увеличение задолженности по предоставленным займам (ссудам)	461	540	-	-	-	-	
уменьшение задолженности по предоставленным займам (ссудам)	462	640	-	-	-	-	
Чистое поступление иных финансовых активов	470		-	-	-	-	
в том числе: увеличение стоимости иных финансовых активов	471	550	-	-	-	-	
уменьшение стоимости иных финансовых активов	472	650	-	-	-	-	
Чистое увеличение дебиторской задолженности	480		-	-5 558 604,12	-2 736,34	-5 561 340,46	
в том числе: увеличение дебиторской задолженности	481	560	285 500,00	25 211 535,89	3 792 168,84	29 289 204,73	
уменьшение дебиторской задолженности	482	660	285 500,00	30 770 140,01	3 794 905,18	34 850 545,19	

Наименование показателя	1	2	3	4	5	6	7
	Код стро-ки	Код анали-тики	Деятельность с целевыми средствами	Деятельность по государственному заданию	Приносящая доход деятельность	Итого	
<b>Операции с обязательствами (стр.520 + стр.530 + стр.540 + стр.550 + стр.560)</b>	510		-170 000,00	1 704 946,37	30 255,81	1 565 202,18	
<b>Чистое увеличение задолженности по внутренним привлеченным займам</b>	520		-	-	-	-	
в том числе:							
увеличение задолженности по внутренним привлеченным займам	521	710	-	-	-	-	
уменьшение задолженности по внутренним привлеченным займам	522	810	-	-	-	-	
<b>Чистое увеличение задолженности по внешним привлеченным займам</b>	530		-	-	-	-	
в том числе:							
увеличение задолженности по внешним привлеченным займам	531	720	-	-	-	-	
уменьшение задолженности по внешним привлеченным займам	532	820	-	-	-	-	
<b>Чистое увеличение прочей кредиторской задолженности</b>	540		-170 000,00	291 800,29	18 208,81	140 009,10	
в том числе:							
увеличение прочей кредиторской задолженности	541	730	285 500,00	27 083 682,71	3 676 566,04	31 045 748,75	
уменьшение прочей кредиторской задолженности	542	830	455 500,00	26 791 882,42	3 658 357,23	30 905 739,65	
<b>Чистое изменение доходов будущих периодов</b>	550	X	-	1 175 693,00	-	1 175 693,00	
<b>Чистое изменение резервов предстоящих расходов</b>	560	X	-	237 453,08	-	12 047,00	249 500,08

Руководитель  (подпись) Н.В. Филиппенкова (расшифровка подписи) Главный бухгалтер  (подпись) Е.Г. Климова (расшифровка подписи)

**Централизованная бухгалтерия**  
 Руководитель (уполномоченное лицо) \_\_\_\_\_ начальник филиала (должность)  (подпись) Е.Г. Климова (расшифровка подписи)  
 Филиал-Централизованная бухгалтерия образовательных учреждений  
 Орджоникидзевского района, ОГРН 1146658009728, ИНН 6658456869, КПП  
 665801001, 620017, г. Екатеринбург, ул. Корелина, 1  
 (наименование, ОГРН, ИНН, КПП, местонахождение)

зам. начальника филиала  (подпись) И.Г. Язовских (расшифровка подписи)  
 Исполнитель  (подпись) 333 52 81, yazovskij\_ig@ekadm.ru (телефон, e-mail)  
 " 01 " февраля 20 21 г.

**ДОКУМЕНТ ПОДПИСАН  
ЭЛЕКТРОННОЙ ПОДПИСЬЮ**

**СВЕДЕНИЯ О СЕРТИФИКАТЕ ЭП**

Сертификат 603332450510203670830559428146817986133868575891

Владелец Филиппченкова Наталья Викторовна

Действителен с 03.03.2021 по 03.03.2022